

# NIVEL SECUNDARIO

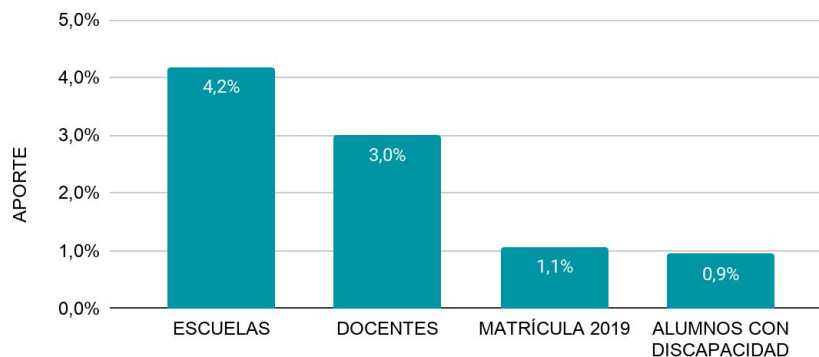
## CASO TESTIGO

*Mendoza - 2020*

# TU SECCIÓN EN NÚMEROS

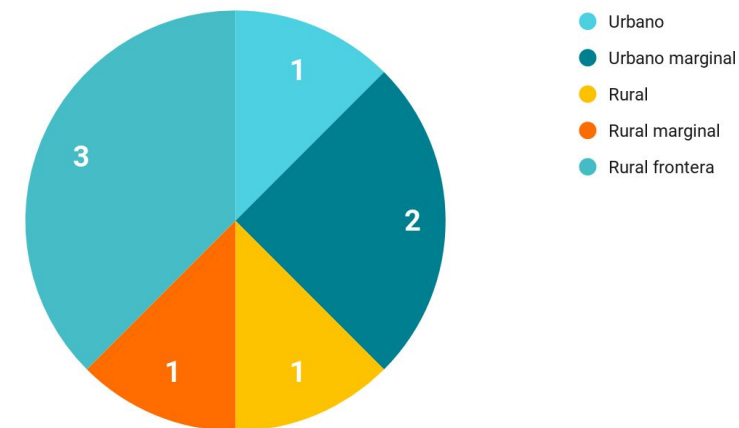
*\*Fuente de datos: GEM*

Representatividad de tu sección en el nivel provincial. Mendoza 2019



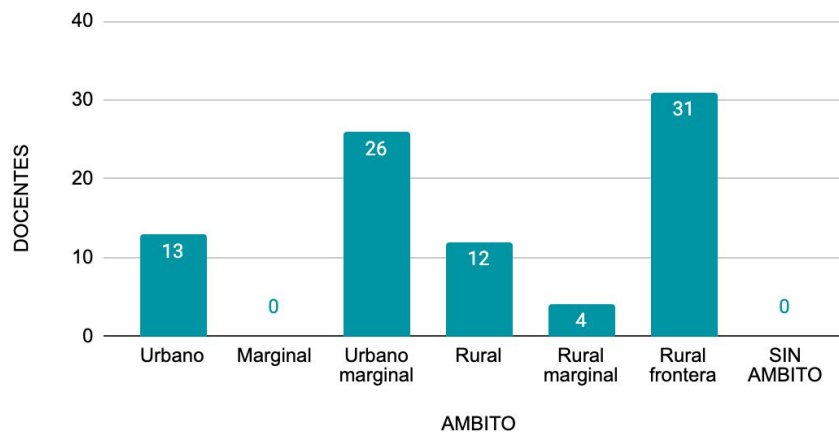
Fte.: Dirección General de Escuelas. Febrero 2020

Escuelas según ámbito en la sección. Mendoza 2019



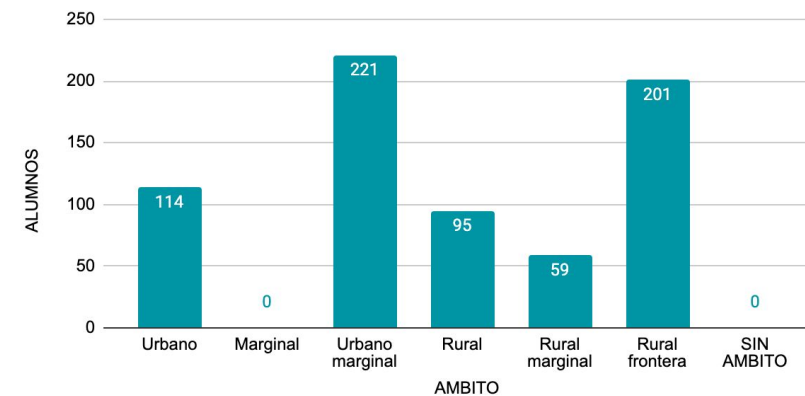
Fte.: Dirección General de Escuelas. Febrero 2020

Docentes según ámbito en la sección. Mendoza 2019



Fte.: Dirección General de Escuelas. Febrero 2020

Alumnos según ámbito en la sección. Mendoza 2019



Fte.: Dirección General de Escuelas. GEM. Febrero 2020

# ALGUNOS INDICADORES

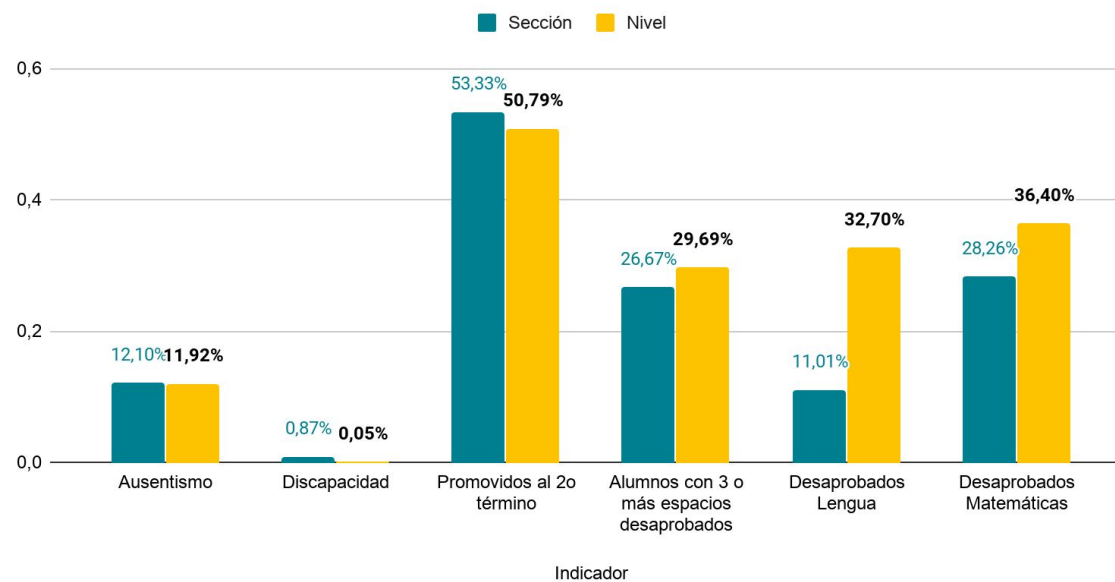
	<b>ALUMNOS / ESCUELA</b>	<b>ALUMNOS / DOCENTES</b>	<b>DOCENTES / ESCUELAS</b>
<b>SECCIÓN</b>	<b>86</b>	<b>8</b>	<b>11</b>
<b>NIVEL</b>	<b>340</b>	<b>23</b>	<b>15</b>

Fte.: Dirección General de Escuelas. GEM. Febrero 2020.

# ALGUNOS INDICADORES

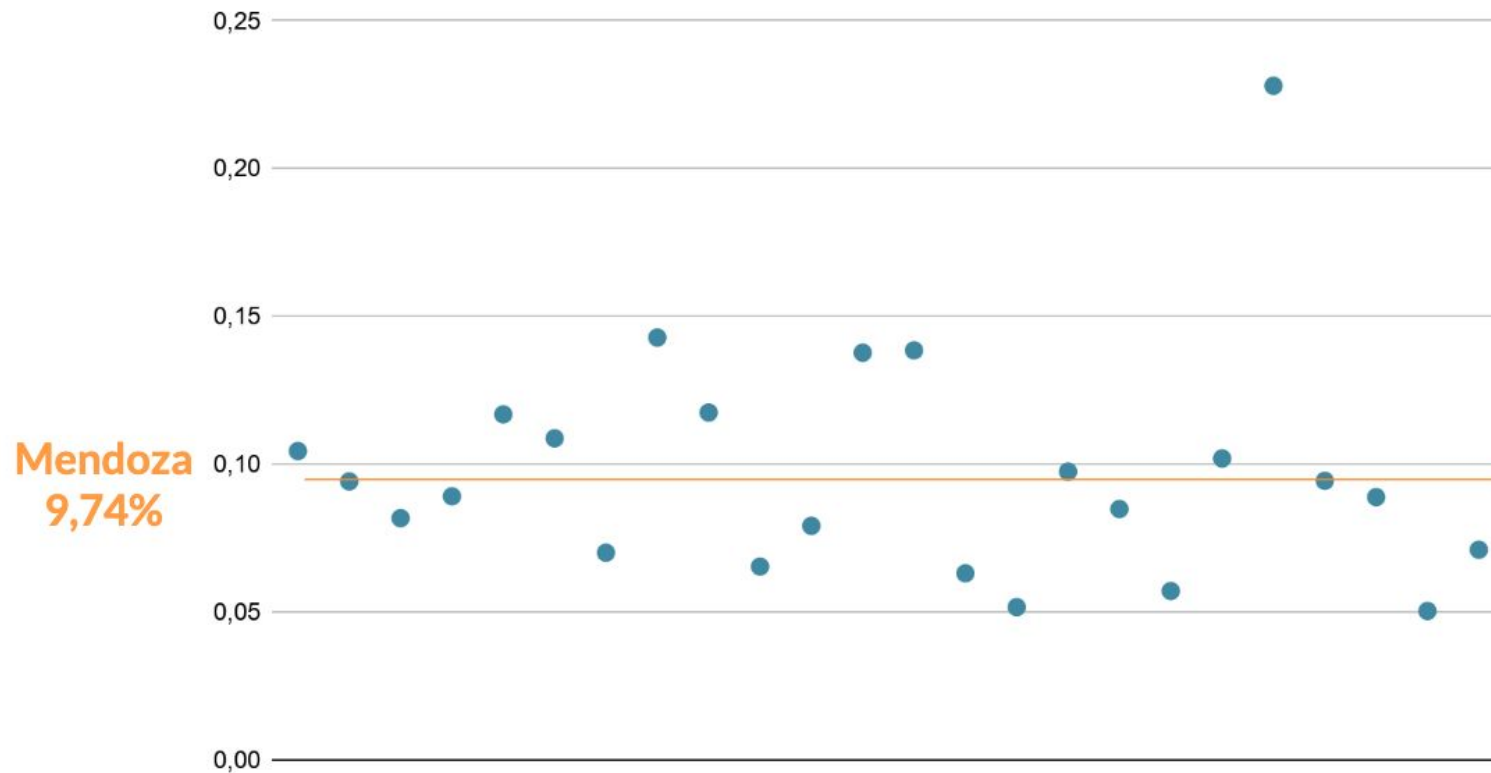
## SECCIÓN - NIVEL

Indicadores Sección comparados con el Nivel



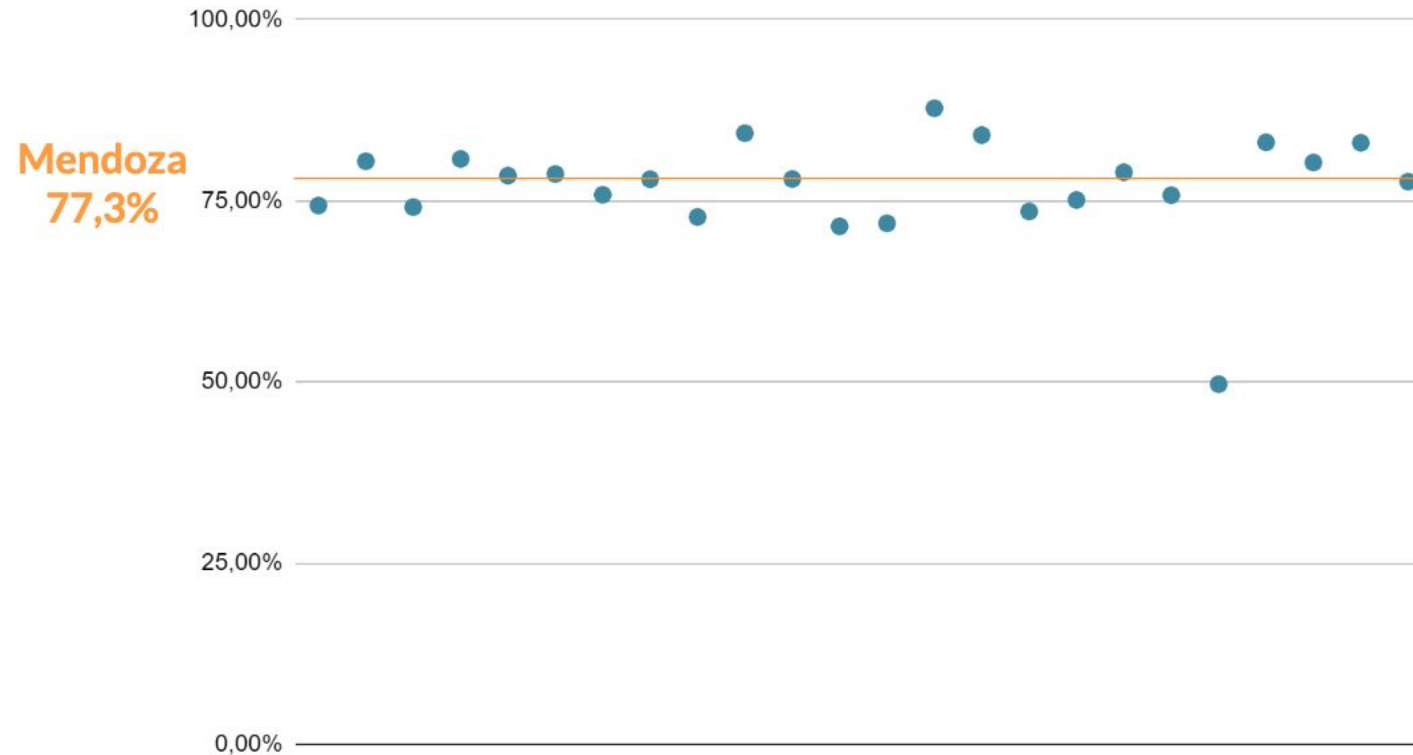
Fte.: Dirección General de Escuelas - GEM Febrero 2020

# TASA DE REPITENCIA, por sección. Nivel secundario, gestión estatal. Mendoza 2019.



Fuente: Dirección General de Escuelas en base a Aprender 2018. Mendoza 2020.

# TASA DE PROMOCIÓN EFECTIVA, por sección. Nivel secundario, gestión estatal. Mendoza 2019.



Fuente: Dirección General de Escuelas en base a Aprender 2018. Mendoza 2020.

# Queremos hacerte algunas preguntas

Accedé a

<http://www.mendoza.edu.ar/estadistica/>

y hacé click en

[ENCUESTA DE CIERRE](#)



**Dirección General  
de Escuelas**



**MENDOZA  
GOBIERNO**