


La Comunicación y los Lenguajes

Dados y juegos para 5 años



Eje vertebrador: LENGUAJES Y SUS RELACIONES CON LOS OBJETOS, EL ESPACIO, EL TIEMPO Y LA MEDIDA: Situaciones de conteo

Con estos juegos de dados los niños y niñas establecen relaciones de igualdad entre el valor del dado y las piedritas a tomar. También abordan la función de los números como memoria de cantidad



Juego con dados y piedritas 1

Materiales y recursos

- ✓ Un dado con constelaciones (puntitos) del 1 al 6
- ✓ Recipiente con gran cantidad de piedritas
- ✓ Un recipiente para cada jugador

Reglas de juego

- Se puede jugar de a dos o más participantes.
- Cada jugador tiene un pote vacío
- Cada jugador tira el dado, por turno y retira del pote la cantidad de piedritas que indica el dado. Cuando se terminan las piedritas del pote, cada jugador cuenta cuántas tiene y gana el que más tiene.

En la medida que vayas dominando el juego te invitamos a jugarlo de nuevo con las siguientes variantes que lo van complejizando:



Variante # 1: jugar con dos dados

Variante #2: Cada jugador inicia el juego con 20 piedritas. Por turnos tiran el dado y retiran de sus potes la cantidad de piedras que indica el dado. Gana el primero que se queda sin piedras.


Variante #3: Jugar con un dado de números del 1 al 6

Variante #4: Jugar con dos dados de números del 1 al 6

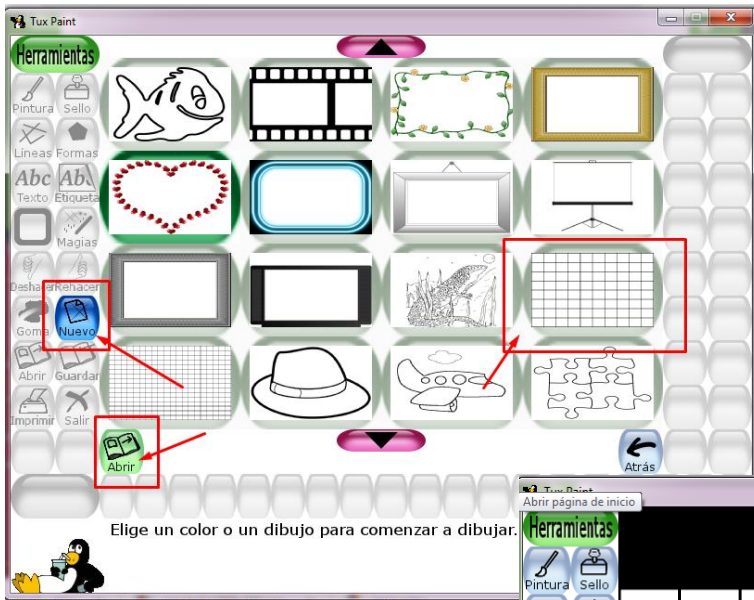
Opcional para seguir jugando en una computadora/net/notebook

Descargamos e instalamos **Tux Paint** un programa de dibujo para niños se usa en escuelas del mundo entero como herramienta en el aprendizaje de dibujo por ordenador. Combina una fácil interfaz con divertidos efectos de sonido y una mascota de dibujos animados que anima, guía a los niños que utilizan el programa.

Es importante que la familia acompañe a los niños en esta tarea y los adultos supervisen la descarga e instalación de este software gratuito.



Graficador infantil Tux paint: (Se descargar en la compu y posee una galería de sellos Stamps de forma optativa)



Cuando abrimos TuxPaint, seleccionamos abrir/nuevo/cuadrícula.

Allí con imaginación y creatividad los niños y niñas podrán dibujar constelaciones y reafirmar el conteo utilizando magias y rellenos

