



1er CICLO

PRIMARIA





Actividad 13 - Leamos Juntos

Actividades para primer ciclo

CONTINUAMOS CON JUANITA... ¡LA PULGUITA!



Recordamos el cuento: “Una caja no es vida para una pulga” de Mario Albasini, que se encuentra en el “Libro de lectura del Bicentenario” que se encuentra en el “Libro de lectura del Bicentenario”



Te invitamos a hacer click en el enlace y comenzar a disfrutar del cuento nuevamente.

“Una caja no es vida para una pulga”

<http://www.mendoza.edu.ar/wp-content/uploads/2020/03/El-libro-de-lectura-del-Bicentenario-Inicial.pdf>

PRIMER GRADO

Uní cada casa con cada personaje.



2) Encerrá con un círculo cómo crees que se sentía la pulguita cuando salió a la calle.



3. Escribí los nombres de los personajes ¿Los recordás?



.....




.....

4) Imaginá qué pudo haber sucedido cuando las personas llegaron al circo y se encontraron con el cartel " hoy no actúa la pulga amaestrada"




Dibujá lo que imaginaste ¡No te olvides ningún detalle!


PRIMERO...



DESPUÉS...



Y FINALMENTE



¡Claro! Juanita ya no aguantaba más...

1) Pintá el cuadro correcto:

Juanita se cansó de...

- | |
|-------------------------------|
| Hacer funciones en el circo |
| Ser amiga de Juan |
| De vivir en una caja pequeña. |

Ella quería...

- | |
|---|
| Vivir protegida en una caja más grande. |
| Correr los riesgos de ser libre. |
| Vivir en los zapatos de Juan. |

2) Enumerá según el orden en que sucede en la historia.

a) ¿Por dónde anduvo Juanita cuando decidió irse del circo?



b) ¡Cuántos riesgos y situaciones vivió!

Casi queda envuelta en una nube de insecticida.

Se desmayó debido al zapatazo de un vecino.

Se encontró con otras pulgas poco amigables.


Casi se quema viva y le entró jabón en los ojos.

1) Finalmente, decidió volver con Juan. Completa la oración con lo que corresponde:

Anduvo hasta que encontró el circo.


varias semanas/varias horas/ varios días

2) Al llegar al circo se encontró con un cartel, ¿recordás lo que decía? Escribilo.



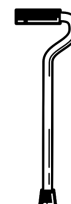

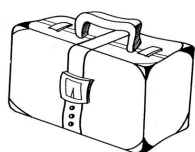
3) Por fin, encontró a su amigo Juan.

¿Cómo se puso al verla? Dibuja la expresión de su rostro.



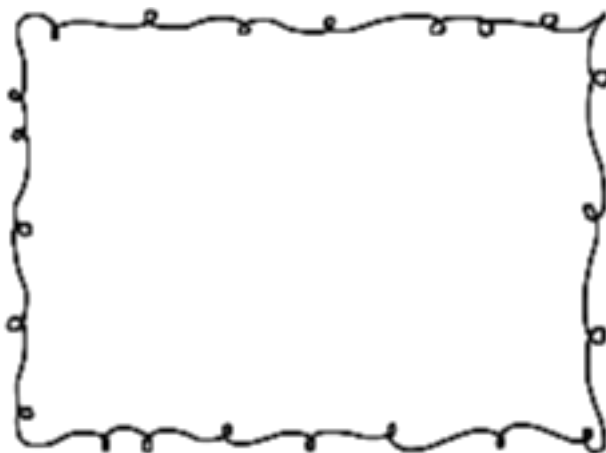
¡Recuerda sus bigotes y galera verde!

4) ¿Qué llevaba Juan en la mano al reencontrarse? Pinta lo correcto.



5) Juan y Juanita abandonaron el circo...¡Juntos comenzarán una nueva vida!

¿Te la imaginás? Dibuja el final de esta historia de buena amistad.



Ahora que terminaste las actividades, te invitamos a que completes este formulario: <https://forms.gle/bC4ERcC21WjPRMyKA>

