




Dirección General de Escuelas  
MEMORÁNDUM N° 219-SE-2023

<b>Dirigido a:</b> <ul style="list-style-type: none"><li>• Dirección de Educación Inicial</li><li>• Dirección de Educación Primaria</li><li>• Dirección de Educación Especial</li><li>• Dirección de Educación Secundaria</li><li>• Dirección de Educación Técnica y Trabajo</li><li>• Dirección de Educación Permanente de Jóvenes y Adultos</li><li>• Dirección de Educación Privada y Gestión Social</li></ul>	<b>Producido por:</b> Subsecretaría de Educación <b>Lic. Graciela Orelogio</b>  Mendoza, 23 de junio de 2023
<b>Objeto: Informar pautas de carga de estudiantes que tienen PPI en GEM.</b> <p>La Subsecretaría de Educación se dirige a Uds. y por su intermedio a los equipos de supervisión, equipos directivos y personal docente de las instituciones educativas bajo su dependencia a fin de informar las pautas para la carga del PPI (Proyecto Pedagógico para la Inclusión) de los/as estudiantes incluidos/as y la identificación éstos/as en el Sistema de Gestión Educativa Mendoza (GEM).</p> <p><b>&gt; 1 - Identificación de estudiantes que poseen PPI (Proyecto Pedagógico para la Inclusión):</b> Se recuerda a las escuelas que poseen estudiantes con PPI, que deben cargar esta información en GEM, según el Memorándum N° 082-SE-2023, Anexo II.</p> <p><b>&gt; 2 - Carga en GEM del PPI (Proyecto Pedagógico para la Inclusión):</b> Las escuelas que tengan estudiantes incluidos/as y que tienen PPI deben realizar la carga del mismo según el Anexo del presente Memo; de acuerdo con las Resoluciones N° 3401-DGE-18 y N° 3402-DGE-18, Anexo I.</p> <p>Cordialmente,</p> <div style="text-align: right;"> <b>Lic. Graciela Orelogio</b> SUBSECRETARIA DE EDUCACIÓN DIRECCIÓN GENERAL DE ESCUELAS GOBIERNO DE MENDOZA</div>	



MENDOZA  
GOBIERNO

SUBSECRETARÍA DE EDUCACIÓN  
Av. Peltier 351 - 1er Piso - Cuerpo Central - Ciudad  
54 - 261 - 385 2803-2842  
[dge-subseceducacion@mendoza.gov.ar](mailto:dge-subseceducacion@mendoza.gov.ar)



Dirección General de Escuelas  
MEMORÁNDUM N° 219-SE-2023

Anexo  
Pasos a seguir en GEM para cargar PPI de estudiantes incluidos/as

> Para cargar el PPI, de un/a estudiante, deberá tener en cuenta los siguientes aspectos:

- Se realiza la carga de un PPI, por ciclo lectivo.
- El documento podrá ser visualizado (descargando el documento) por el Directivo y Docente/s a cargo del/de la estudiante, de la/s Escuelas en la/s que actualmente cursa. En el caso de estudiantes que reciben **apoyo externo** y son monitoreados/as por alguna Escuela de la Modalidad de Educación Especial, también podrá acceder a la descarga del PPI.

> Consideraciones:

1. Sólo se puede cargar el PPI a estudiantes que asisten a Escuelas de Nivel Inicial, Primario, Secundario, CEBJA, CENS, o Modalidad Especial.
2. **Para la carga del PPI**, debe cumplir alguna de las siguientes situaciones:

a. Recibir **Apoyo** de una Escuela de la Modalidad de Educación Especial. Además tener identificado en GEM:

- i. Si posee **CUD** o **Certificado de médico especialista**.
- ii. Identificado el tipo de **discapacidad**
- iii. Tener identificado que tiene **PPI**.
- iv. En la **trayectoria, del ciclo lectivo actual**, debe figurar activo en un **curso de Apoyo** de una Escuela de la Modalidad de Educación Especial.

b. Recibir **Apoyo externo** y recibir monitoreo o no, de una Escuela de la Modalidad de Educación Especial.

Además tener identificado en GEM:

- i. Si tiene **CUD** o **Certificado de médico especialista**.
- ii. Identificado el tipo de **discapacidad**.
- iii. Tener identificado que tiene **PPI**.
- iv. Debe tener **registrado** dicho **Apoyo externo**, en el **ciclo actual**, en la **División actual**.

Son **corresponsables** de la carga, los/as siguientes actores dependiendo las situaciones antes mencionadas:

a. Si el/la estudiante recibe **Apoyo** de una Escuela de la Modalidad de Educación Especial. Pueden cargar:

- Docente de Escuela de Nivel, ingresando a su División
- Docente de Apoyo, también desde su División.

b. Si el/la estudiante recibe **Apoyo Externo** y es monitoreado/a o no, por una Escuela de la Modalidad de Educación Especial. Debe cargar:

- Docente de Escuela de Nivel, ingresando a su División.



Dirección General de Escuelas  
MEMORÁNDUM N° 219-SE-2023

Pasos para la carga:

Docente de Escuela de Nivel o Docente de Apoyo de la Modalidad de Educación Especial:

1. Ingresa a su División.
2. Desde la columna **PPI**, podrá cargarlo o visualizarlo. Esto ocurrirá sólo en los casos que el/la estudiante cumpla alguna de las situaciones del **punto 2**.

Sala 4 E - 2018


Curso y División: Sala 4 E  
Turno: Mañana  
Carrera: Educación Inicial  
Modalidad: Presencial

Información de la matrícula de alumnos

Ciclo Lectivo	Alumnos
2017	2
2018	6
2022	3
2023	2

Alumnos Activos

Documento	Nombre	F.Nacimiento	Edad	Sexo	Condición	Desde	Causa Entrada	C.L.	F.P.	PPI	R.T.	RATE
DNF		18/01/2013	5	F	Regular	15/03/2018	INSCRIPCIÓN SIN PASE	2018				
		03/02/2001	18		Regular	13/12/2018	Con Pase de Otro Establecimiento de la Provincia	2018				
		05/11/2012	5	M	Regular	05/03/2018	PROMOCIÓN	2018				
D.		20/01/1996	22	F	Regular	01/03/2018	Con Pase de Otro Establecimiento de la Provincia	2018				
F		19/03/2013	5	F	Regular	05/03/2018	REPITENCIA	2018				
		03/12/2014	3	M	Regular	17/04/2018	Con Pase de Otra Sección del mismo Establecimiento	2018				

En el caso de que deba cargar PPI a un/a estudiante y no le aparezca la opción celeste (  ) para hacerlo, deberá solicitar a su **DIRECTIVO**, que verifique en **GEM** si el/la estudiante tiene actualizados los siguientes datos, caso contrario actualizarlos:

1. Debe tener identificada la **discapacidad**.
2. Debe tener identificado que tiene **PPI**.
3. En la **trayectoria**, del **ciclo lectivo actual**, figurar activo en un **curso de Apoyo** de una Escuela de la Modalidad Especial o debe tener registrado que recibe **Apoyo Externo**, en el **ciclo lectivo actual**, en **la División actual**.



Dirección General de Escuelas  
MEMORÁNDUM N° 219-SE-2023

3. Al seleccionar este botón (  ), se accede a la siguiente pantalla:

PROYECTO PEDAGÓGICO PARA LA INCLUSIÓN (P.P.I) Esc. 0001 | Escuela | PPI 2018

**ESTUDIANTE:** *ATILIO ROMERO, FAMILIA*  
(No tiene PPI creado para el Ciclo Lectivo 2018)

**DATOS DE IDENTIFICACIÓN DEL/LA ESTUDIANTE**

Apellidos	Nombres	Documento	Fecha Nacimiento	Edad
			18/01/2013	5

Calle	Número	Piso	Manzana	Casa	Barrio	Localidad

Celular

**DATOS SOBRE SU SALUD**

Obra social

Diagnóstico médico ¿Recibe medicación?

Si

Tipo de discapacidad Características

PPI Si

**DATOS FAMILIARES**

Apellido y Nombre	Documento	Fecha de Nacimiento	Vínculo	Ocupación	Estudios	Teléfono	Dirección
Cantidad de Hermanos <span style="float: right;">¿Tiene al menos un hermano con PPI?</span>							
Si							

**TRAYECTORIA EDUCATIVA FORMAL**

C.L.	Condición Escuela	División	Legajo Ingreso	Egreso	Estado	Inasistencias
2018	Regular	0001 - MERCEDITAS DE SAN MARTIN Sala 4 E	1 15/03/18 INSCRIPCIÓN SIN PASE		Activo	0,0
2018	Regular	0001 - MERCEDITAS DE SAN MARTIN Sala 4 F	1 16/03/18 Con Pase de Otra Sección del mismo Establecimiento		Alta en otra escuela	4,5
2018	Regular	0001 - MERCEDITAS DE SAN MARTIN Sala 4 E (Diaria)	15/03/18 INSCRIPCIÓN SIN PASE	20/04/18 BAJO RENDIMIENTO PEDAGÓGICO	No activo	0,0

**APOYO RECIBIDO DE ENTIDADES EXTERNAS**

C.L.	Escuela	División	Escuela que monitorea	Tipo	Ingreso	Egreso	Motivo baja
2018	0001 MERCEDITAS DE SAN MARTIN	Sala 4 E (2018)		Obra Social Pedagógico	10/05/23		

**INSTITUCIONES EDUCATIVAS CORRESPONSABLES DEL PPI**

Escuela de nivel y curso interviniente

0001 MERCEDITAS DE SAN MARTIN (Sala 4E)

[Volver](#) [Guardar](#)

4. Al realizar la primera carga, tendrá que completar los siguientes datos:
- Diagnóstico médico, según certificación de discapacidad.
  - ¿Recibe medicación? (Sí/No), según certificado médico.
  - Cantidad de Hermanos/as (número).
  - ¿Tiene al menos un/a hermano/a con PPI? (Sí/No)



MENDOZA  
GOBIERNO

SUBSECRETARÍA DE EDUCACIÓN  
Av. Peltier 351 - 1er Piso - Cuerpo Central - Ciudad  
54 - 261 - 385 2803-2842  
[dge-subseccion@mendoza.gov.ar](mailto:dge-subseccion@mendoza.gov.ar)



Dirección General de Escuelas  
MEMORÁNDUM N° 219-SE-2023

- e. Instituciones Educativas corresponsables en la elaboración del PPI:
- i. Dependiendo del/de la Docente que está cargando, de Escuela de Nivel o de la Modalidad de Educación Especial, deberá elegir el campo "Escuela de nivel y curso interviniente" o "Escuela de la Modalidad de Educación Especial y curso interviniente" con la que trabajó corresponsablemente. *Puntualmente lo que se determina en este apartado son las Escuelas que intervinieron en la elaboración del PPI.*


Se podrá actualizar dichos datos en caso de ser necesario.

5. Una vez cargados los datos y **guardado**, podrá continuar.
6. Al **Guardar**, aparecerá la opción "**Profesionales intervinientes**". Deberá seleccionarla para poder continuar el proceso.


PROYECTO PEDAGÓGICO PARA LA INCLUSIÓN (P.P.I) Esc: 0001 Escrito: PPI: 0001

Profesionales intervinientes

ESTUDIANTE:  A  
(PPI Ciclo Lectivo : 2018 - creado 01/06/2023)

7. En la siguiente pantalla, deberá cargar los **Profesionales Intervinientes en el PPI**, ingresando el DNI correspondiente del/de la agente. (Solo podrá seleccionar personas que trabajan en alguna de las escuelas de la DGE, de Gestión Estatal o Privada. Para esto deberá, seleccionar la opción  )

APOYO RECIBIDO DE ENTIDADES EXTERNAS						
Escuela	División	Escuela que monitorea	Tipo	Ingreso	Egreso	Motivo baja ,
0001 MERCEDITAS DE SAN MARTIN	Sala 4 E (2018)		Obra Social Pedagógica	10/05/23		

 **PROFESIONALES INTERVINIENTES EN EL PPI**

Profesión	Documento	Apellido y Nombre	Escuela	Función asignada
-----------	-----------	-------------------	---------	------------------



MENDOZA  
GOBIERNO

SUBSECRETARÍA DE EDUCACIÓN  
Av. Peltier 351 - 1er Piso - Cuerpo Central - Ciudad  
54 - 261 - 385 2803-2842  
[dge-subseceeducacion@mendoza.gov.ar](mailto:dge-subseceeducacion@mendoza.gov.ar)



Dirección General de Escuelas  
MEMORÁNDUM N° 219-SE-2023

- Deberá ingresar el DNI y seleccionar el tipo de profesional a agregar:

Buscar servicio profesional

● Búsqueda por Documento.

Tipo de Profesional: [Seleccionar Profesión]

Documento: [ ]

Persona

Escuela	Función	Desde
ponible en esta tabla		

Anterior Siguiente

- Luego, del resultado deberá identificar, con la opción "Agregar", cuál es el Profesional interviniente, según la Escuela y función que cumple en esta:

Buscar servicio profesional

● Búsqueda por Documento.

Tipo de Profesional: [Docente de apoyo]

Documento: [27]

Funciones que desarrolla la Persona

Documento	Nombre	Escuela	Función	Desde	
DNI 275		2004			+ Agregar
DNI 27		2006	FRENTE ALUMNO		+ Agregar
DNI 27		T024	FRENTE ALUMNO		+ Agregar
DNI 27		T024		01/06/2017	+ Agregar
DNI 27		T024		01/06/2017	+ Agregar

Anterior 1 2 Siguiente

Cancelar



MENDOZA  
GOBIERNO

SUBSECRETARÍA DE EDUCACIÓN  
Av. Peltier 351 - 1er Piso - Cuerpo Central - Ciudad  
54 - 261 - 385 2803 - 2842  
[dge-subseccion@mendoza.gov.ar](mailto:dge-subseccion@mendoza.gov.ar)



Dirección General de Escuelas  
MEMORÁNDUM N° 219-SE-2023

Este paso deberá realizarlo las veces que sea necesario, hasta completar todos/as los/as **profesionales intervinientes**.

PROFESIONALES INTERVINIENTES EN EL PPI				
Profesión	Documento	Apellido y Nombre	Escuela	Función asignada
Docente de apoyo	277	...	2004- PROF. JERONIMO S. SEMORILLE	

8. Una vez realizado este paso, podrá descargar la carátula o portada del PPI desde la opción **"Carátula PPI"**.

PROYECTO PEDAGÓGICO PARA LA INCLUSIÓN (P.P.I.)

ESTUDIANTE: ALTA

PPi Carga Licitador: 2024 - creado: 02/06/2023 - Sin acciones

DATOS DE IDENTIFICACIÓN DEL LA ESTUDIANTE						
Apellidos	Nombre	Documento	Fecha Nacimiento	Edad	Localidad	
ALTA	EMILIA			5	SAN JUAN DE CUYO - CARRODILLA	
ESCUELA DE NIVEL						
Supervisión	Nombre	División	Ingreso	Egreso	Domicilio	Teléfono
01 - normal	0001 MENDOZA	Sala 4 E	2018-07-15		CAPITAL 10000	
ESCUELA DE MOBILIDAD ESPECIAL						
Supervisión	Nombre	División	Ingreso	Egreso	Domicilio	Teléfono
El estudiante no recibe el servicio de Apoyo Educativo, a través de ninguna Institución Educativa Pública de Modalidad Especial.						

9. Por último, deberá desde la opción **"Documento PPI"** adjuntar el archivo que contiene el detalle completo del PPI, según Resolución N° 3401-DGE-18 y N° 3402-DGE-18, Anexo I, sólo en formato **PDF** y no mayor a **2 MB**. Podrá cargar un nuevo archivo, en caso de realizar ajustes en el PPI.



Dirección General de Escuelas  
MEMORÁNDUM N° 219-SE-2023

PROYECTO PEDAGÓGICO PARA LA INCLUSIÓN (P.P.I)

ESTUDIANTE: ALTA

PPPI Cacho Leche - 2018 creado: 02/06/2023 Sin archivo

DATOS DE IDENTIFICACIÓN DEL/LA ESTUDIANTE							
Apellidos	Nombres		Documento		Fecha Nacimiento	Edad	
ALTA	EMILIA		ID		10/03/2018	5	
Calle	Número	Piso	Manzana	Casa	Barrio	Localidad	
					10	LUJÁN DE CUNO - CARRISILLA	
Celular							

ESCUELA DE NIVEL							
Supervisión	Nombre	División	Ingreso	Egreso	Domicilio	Teléfono	
02 - NIVEL	002 MERCEDES DE SAN MARTÍN	Sala 4 F	2018-03-15		APTAL, 10000		

ESCUELA DE MODALIDAD ESPECIAL							
Supervisión	Nombre	División	Ingreso	Egreso	Domicilio	Teléfono	
El estudiante no recibe el servicio de Apoyo Educativo, a través de ninguna institución Educativa Pública de Modalidad Especial.							

- Luego, podrá descargar el archivo adjunto en cualquier momento. A este/os archivos podrá acceder el/la docente que tenga al/a la estudiante en su División, es decir, si el/la Docente que lo/a cargó es de la Escuela de Nivel, el Docente de Apoyo de una escuela de la Modalidad Especial, también podrá verle. Además tendrá acceso el Directivo de ambas Escuelas y los/as Supervisores/as.

PROYECTO PEDAGÓGICO PARA LA INCLUSIÓN (P.P.I)

ESTUDIANTE:

PPPI Cacho Leche - 2018 creado: 02/06/2023 Archivo subido: 02/06/2023

DATOS DE IDENTIFICACIÓN DEL/LA ESTUDIANTE							
Apellidos	Nombres		Documento		Fecha Nacimiento	Edad	
AL	EMILIA		ID		10/03/2018	5	
Calle	Número	Piso	Manzana	Casa	Barrio	Localidad	
					10	LUJÁN DE CUNO - CARRISILLA	
Celular							

ESCUELA DE NIVEL							
Supervisión	Nombre	División	Ingreso	Egreso	Domicilio	Teléfono	
02 - NIVEL	002 MERCEDES DE SAN MARTÍN	Sala 4 F	2018-03-15		00000		

ESCUELA DE MODALIDAD ESPECIAL							
Supervisión	Nombre	División	Ingreso	Egreso	Domicilio	Teléfono	
El estudiante no recibe el servicio de Apoyo Educativo, a través de ninguna institución Educativa Pública de Modalidad Especial.							

- En caso de tener más de un archivo adjunto, podrá visualizarlo de la siguiente manera:





Dirección General de Escuelas  
MEMORÁNDUM N° 219-SE-2023

PROYECTO PEDAGÓGICO PARA LA INCLUSIÓN (P.P.I) Esc. 2005 Escuelas APP 2023

Acciones: Ver, Editar, Características

ESTUDIANTE: ALTA Información PPI

PPI Ciclo Lectivo: 2023 - creado 01/06/2023

DATOS DE IDENTIFICACIÓN DEL/LA ESTUDIANTE

**Personal Directivo y responsables de gestionar datos de estudiantes (rol Escuela/rol Adm. Alumnos)**

El equipo directivo y personal responsable de gestionar datos de los/as estudiantes en GEM, deberán asegurar que éstos estén correctamente actualizados. Los/as estudiantes que realizan su trayectoria escolar con un PPI:

1. Deben tener identificado si tiene **CUD** o **Certificado de médico especialista**.
2. Deben tener identificada la **discapacidad**.
3. Deben tener identificado si tiene o no **PPI (Proyecto Pedagógico Individual)**.
4. En su **trayectoria, del ciclo actual**, figura activo en alguno de los tipos de Apoyo que puede recibir:
  - o 4.a En caso de recibir el Apoyo de alguna Escuela de la Modalidad de Educación Especial, deberá estar activo en un **curso de Apoyo** de dicha escuela.
  - o 4.b En caso de recibir el Apoyo Externo de forma particular o por la Obra Social, deberá estar registrado el **Apoyo externo**, en el **ciclo actual**, en la **División que se encuentra cursando**.
    - Para que los datos estén completos en el PPI, deberá actualizar la obra social que tiene el/la estudiante.

Podrán acceder al o los PPI del/de la estudiante desde la opción "Fichas/Registros/Encuestas", luego seleccionando la opción "Informe PPI".

Alumno Inicio Esc. 2005 RAQUEL MENENDEZ DE PAVON Cursos y Divisiones Apoyo 6 Alumnos Ver

Ver Editar Características Fichas/Registros/Encuestas G.E.M. PAD

F. Psicopedagógica  
Encuestas  
Informe PPI  
Informe Cualitativo  
Información completa - Alumno

**Informe PPI**

Datos Domicilio Datos Familiares Datos Personales Derivación Hospitalaria/Domiciliaria **Apoyo Modalidad Especial** DOAITE

Calle Número Localidad C.P.  
GUAYMALIÁN - IFCRIS NAZARINO 5531



Dirección General de Escuelas  
MEMORÁNDUM N° 219-SE-2023

Aparecerá un listado de Ciclos Lectivos en los que al/a la estudiante le adjuntaron el PPI.

Ciclo lectivo	Escuela Nivel	Escuela Modalidad	Descargar
2023	1149 - DR. ABRAHAM LEMOS 3º C	2005 - RAQUEL MENENDEZ DE PAVON Apoyo 6	Último 04-06-2023 02-06-2023

Lic. Graciela Orelogio  
SUBSECRETARÍA DE EDUCACIÓN  
DIRECCIÓN GENERAL DE ESCUELAS  
GOBIERNO DE MENDOZA