

## Oralidad: Rompecabezas de Aronson (1971)

Es una técnica de aprendizaje cooperativo basada en la investigación inventada y desarrollada por Elliot Aronson. Puede aplicarse con cualquier grupo de personas, tanto en Nivel Primario como Secundario, en cualquier área del conocimiento.



### Grupos Rompecabezas



### Grupos Expertos


## Oralidad: Rompecabezas de Aronson

*¡Manos a la obra!*

### 1 *Propuesta de tema: Desarrollo de la oralidad*

Dividiremos el tema principal en subtemas (teniendo en cuenta la cantidad de grupos e integrantes por grupo)

### 2 *Rombecabezas*



Nos agrupamos en 4-6 personas (armamos tantos grupos como integrantes tengan los grupos).

## Oralidad: Rompecabezas de Aronson

### 3 *Asignar el material según subtemas*



Cada color indica un subtema.


### 4 *Momento de estudio individual*



Cada persona estudiará el subtema asignado.

## Oralidad: Rompecabezas de Aronson

### 5 Grupos Expertos



Cada integrante del grupo rompecabezas se une a un grupo experto.

### 6 Momento de estudio en equipo



Los grupos expertos estudian el subtema asignado para poder enseñarlo.


## Oralidad: Rompecabezas de Aronson

### 7 Grupos Rompecabezas



Cada experto regresa a su grupo y explica su subtema al grupo completo. Durante la exposición de cada experto, el resto de los/as participantes realizan preguntas clarificadoras y toman nota de lo explicado.

### 8 Evaluación



Todos los integrantes de todos los equipos son evaluados teniendo en cuenta la totalidad del material estudiado.

## Oralidad: Rompecabezas de Aronson

### *Pasos de la técnica*

- 1- Selección de tema y división en subtemas
- 2- Grupos Rompecabezas
- 3- Asignar el material según subtemas
- 4- Momento de estudio individual
- 5- Grupos Expertos
- 6- Momento de estudio en equipo
- 7- Grupos Rompecabezas

